

2020년도 매출액 기준

전국 1000대 기업 중 부산기업 현황 분석

2021. 8.



목차

1. 부산기업 현황	02
2. 업종별 현황	08
3. 지역별 현황	10
4. 매출 증가율 및 순위 변동 기업 현황	13
5. 영업이익 현황	16

< 조사개요 >

1. 조사명

- 2020년 매출액 기준 전국 1000대 기업 중 부산기업 현황 분석

2. 조사목적

- 부산지역 주요 기업들의 매출액 변화 및 전국 순위 변동을 바탕으로 부산기업의 현주소 파악
- 각종 대정부 건의를 위한 기초자료 마련

3. 조사대상

- 한국기업데이터 신용평가사, 금융감독원 전자공시시스템 기업 정보를 토대로 2020년 매출액 기준 전국 1000대 기업 중 본사 소재지가 부산인 기업 현황을 정리

- 조사근거 기준: 한국기업데이터 신용평가사, 금융감독원 전자공시시스템
- 조사범위 및 대상: 당해 연도 매출발생 기업 전체
일반법인(공공기관, 비영리법인, 공기업 제외)

4. 조사방법

- 매출 자료 분석을 통한 직접조사

5. 조사내용

- 2020년도 매출액 및 영업이익
- 2020년도 부산지역 순위 및 전국 순위 변동 현황 등

< 전국 1000대 기업 중 부산기업 현황 >

(단위: 백만원)

부산 순위		전국 순위		기업명	매출액	
2020	2019	2020	2019		2020	2019
1	1	118 ▼	94	르노삼성자동차(주)	3,400,759	4,677,710
2	2	161 ▼	155	(주)부산은행	2,564,859	2,744,532
3	3	229 ▲	234	(주)한진중공업	1,694,634	1,609,530
4	10	234 ▲	373	하이투자증권(주)	1,661,268	1,031,817
5	4	256 ▼	246	(주)서원유통	1,508,922	1,548,836
6	5	286 ▼	271	(주)창신아이엔씨	1,372,429	1,428,447
7	6	331 ▼	310	(주)성우하이텍	1,152,011	1,218,068
8	8	345 ▲	355	디지비생명보험(주)	1,097,865	1,097,498
9	14	372 ▲	441	에스엠상선(주)	1,024,947	842,104
10	15	392 ▲	463	현대글로벌서비스(주)	960,753	789,472
11	9	411 ▼	368	(주)화승인더스트리	926,399	1,045,321
12	11	412 ▼	388	(주)부산도시가스	922,073	972,789
13	16	418 ▲	465	(주)복산나이스	902,666	785,094
14	12	423 ▼	414	S&T모티브(주)	877,370	889,996
15	13	461 ▼	419	대한제강(주)	770,678	883,279
16	19	468 ▲	564	비엔케이캐피탈(주)	760,236	649,836
17	17	535 ▼	496	엘티삼보(주)	659,640	731,657
18	20	559 ▲	567	(주)동원개발	630,616	642,629
19	18	588 ▼	555	세운철강(주)	603,864	657,170
20	23	621 ▲	640	세방(주)	577,262	570,753
21	26	637 ▲	823	(주)동성모터스	564,860	434,960
22	31	721 ▲	911	(주)한국거래소	496,890	386,172
23	...	780 ▲	...	두동도시개발(주)	458,248	61,814
24	24	807 ▼	713	고려제강(주)	437,063	495,658
25	27	851 ▼	828	인터지스(주)	418,388	431,257
26	...	914 ▲	...	(주)동성화인텍	387,129	238,407
27	...	937 ▲	...	태광후지킨(주)	377,492	222,747
28	...	975 ▲	...	협성르네상스(주)	362,882	24,546
29	...	990 ▲	...	(주)파나시아	355,866	328,468

※ 2020년도 매출액 기준

※ 자료: 한국기업데이터 신용평가사, 금융감독원 전자공시시스템

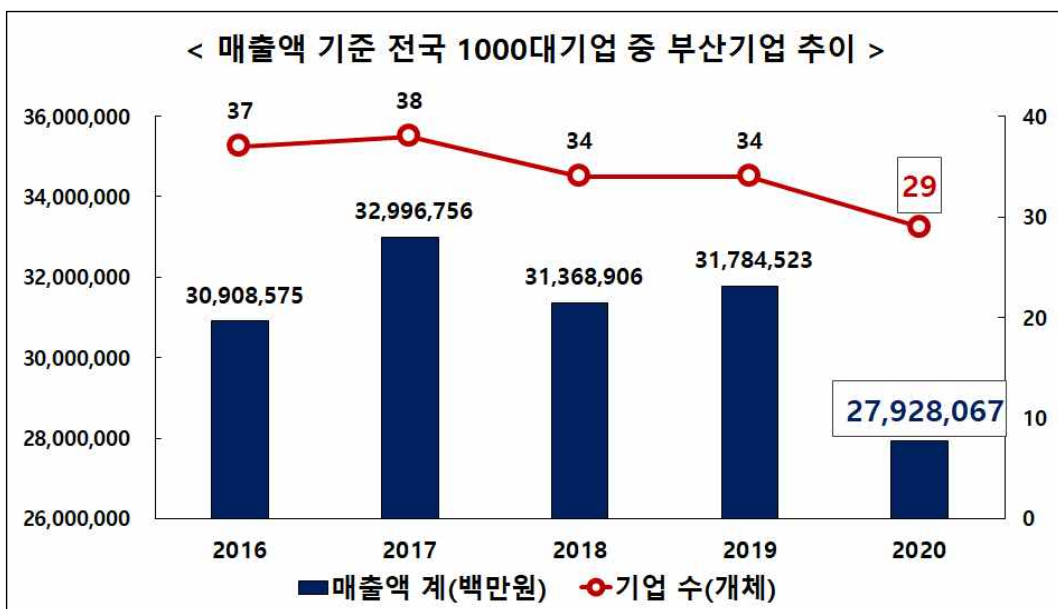
1 부산기업 현황

1. 전국 1000대 기업 중 부산기업 현황

- 2020년도 매출액 기준 전국 1000대 기업 중 부산에 본사를 둔 기업 수는 29개체로 전년대비 5개체나 감소
- 코로나-19 악영향으로 매출액 및 기업체 수 역대 최저치 기록

- 전례 없던 코로나-19 팬데믹 사태로 인한 글로벌 섯다운 및 지역 경기 침체로 르노삼성자동차(주)를 비롯한 부산지역 주요 제조기업 및 각종 전·후방산업들의 매출 부진 심화
- 또한 에어부산(주), (주)부산롯데호텔 등 부산지역을 상징하는 대표 기업을 포함한 10개체가 1000대 기업에서 이탈한 반면 신규진입은 5개체에 그쳐 2020년 매출액 기준 전국 1000대 기업 중 부산기업은 29개체로 집계, 매출액과 더불어 역대 최저치 기록
- 반면, 최근 경영 트렌드로서 탄소배출 저감 등 친환경이 주요 이슈로 대두됨에 따라 친환경 관련 기술력을 보유한 기업*의 성장세가 두드러졌음

* (주)동성화인텍, 태광후지킨(주), (주)파나시아 신규진입



2. 신규진입 및 잔류 실패기업 현황

- 2020년도 매출액 기준 전국 1000대 기업에 신규 진입한 기업은 5개체이며, 2019년도 전국 1000대 기업에 포함된 기업 중 잔류에 실패한 기업은 10개체

< 신규진입 및 잔류실패 부산기업 현황 >

구분	기업명	비고
신규진입	두동도시개발(주), (주)동성화인텍, 태광후지킨(주), 협성르네상스(주), (주)파나시아	5개체
잔류실패	(주)엘시티피에프브이, 와이케이스틸(주), 에어부산(주), (주)부산롯데호텔, 엠에스에이(주), (주)아이엠티인코퍼레이션, 한국특수형강(주), (주)동아지질, (주)태웅, (주)화승네트웍스	10개체

□ 신규진입기업 현황

○ 두동도시개발(주)

- 부산신항 임항지이자 부산진해경제자유구역에 위치한 두동지구 개발사업을 시행하며 해당지역 분양토지매출 실적 반영으로 전년 대비 매출액 큰 폭으로 증가, 1000대 기업에 신규 진입
- 한편 2020년 기준 1000대 기업에서 이탈한 (주)엘시티피에프브이와 마찬가지로 개발사업을 위한 건설·관리 등을 주요 사업으로 영위하는 기업으로서 분양실적 반영에 따라 매출액 변동 폭이 커 향후 전국 및 부산 순위 관망 필요

○ (주)동성화인텍

- 주력품목인 LNG추진선용 연료탱크 및 보냉재 생산 관련 기술력을 인정받아 국내 조선소들의 LNG선박 수주계약 증가에 힘입어 매출 전년 대비 증가, 신규 진입함
- 특히 최근 친환경 경영으로의 전환이 이루어지며 기존 화석연

료의 대체에너지로써 LNG 및 LNG 운송시장이 확대됨에 따라 관련 수요 증대와 더불어 향후 매출 성장 기대

○ 태광후지킨(주)

- 친환경 모빌리티가 대두되며 수소차 보급 확대 및 수소충전소 설치가 활발해짐에 따라 주력 품목인 수소탱크용 밸브 분야 매출이 증가하였음

○ 협성르네상스(주)

- 부산항(북항)재개발구역 내 주상복합 레지던스(협성마리나 G7)의 분양실적이 반영되며 매출액 큰 폭으로 증가, 1000대 기업에 신규 진입하였음
- 한편 신규진입한 두동도시개발(주)와 마찬가지로 향후 분양실적에 따른 매출 불확실성이 커 내년도 순위 변동 우려

○ (주)파나시아

- 국제해사기구(IMO)의 선박연료의 황산화물(SOx) 함유량을 제한하는 환경규제가 시행됨에 따라 주력품목인 스크러버(황산화물저감장치) 장착 수요 증가가 매출액 증가로 이어짐
- 스크러버 외에도 선박평형수처리장치 및 수위제어계측장비 등 기자재 생산 기술력 또한 인정받으며 납품실적 개선, 1000대 기업에 신규 진입함

□ 잔류실패기업 현황

○ (주)엘시티피에프브이

- 해운대구 중동 일대 주거시설 및 관광리조트 개발사업 시행을 목적으로 설립되었으며 해운대LCT레지던스의 성공적인 분양으로 1000대 기업 진입하였으나, 개발사업 및 분양 마무리되며 매출액 감소, 이탈함

○ 와이케이스틸(주)

- 2020년 9월 철근 및 빌렛 제조·판매 분야만 물적 분할하며 신규 설립되었으며 기존 와이케이스틸(주)는 야마토코리아홀딩스(주)로 사명 변경하며 매출액 산정에 변동 발생, 1000대 기업에서 이탈
- 또한, 대한제강(주)(부산순위 15위, 전국순위 461위)의 51% 지분 인수로 대한제강(주) 그룹의 연결대상 종속회사로 편입됨

○ 에어부산(주)

- 코로나-19 팬데믹으로 인한 글로벌 섯다운 및 국가 간 이동제한 조치의 영향으로 주 수입원인 항공여객 수요의 급감, 전례 없는 운항 차질 및 매출액 감소를 겪으며 1000대 기업 이탈
- 변이바이러스 재확산 및 코로나-19 사태 장기화로 항공수요 회복 또한 지연될 우려 존재하며 대한항공-아시아나항공 합병에 따른 통합LCC 설립 등 각종 변수로 단기간 내 1000대 기업 재진입 여부 불확실한 상황

○ (주)부산롯데호텔

- 2019년 한·일 갈등 및 홍콩 시위 등의 여파로 부진을 겪던 상황에서 코로나-19 사태 발발 및 확산 여파로 내·외국인 관광수요 급감, 주요 사업 분야인 호텔업 및 면세업 모두 타격을 입었으며 특히 면세부문 매출 부진 심화, 전년대비 66.7% 감소하며 1000대 기업 이탈

○ 엠에스에이(주)

- 강서구 명지동 일원 명지국제신도시 개발사업 수행을 위해 설립된 부동산 개발 및 시행사로, 전년도 해당지역 아파트(명지포스코 더샵) 분양에 따른 수익금이 실적으로 반영되며 전년도 1000대 기업에 신규 진입하였음
- 분양 종료 및 코로나-19의 여파로 잔여 상가 및 오피스 분양 부진으로 매출액 및 시행수익 감소하며 1000대 기업에서 이탈

○ (주)아이엠티인코퍼레이션

- 주된 상품 매출은 병커링으로, 원양어선 등을 대상으로 유류 및 선용품 등을 공급 판매하고 있으며 전년도 운송선 추가 운항 개시에 따라 매출액 상승, 2019년 기준 1000대 기업에 신규 진입
- 해상운임 증가로 화물 운송부문 매출은 보전하였으나, 코로나-19 확산의 여파로 상품 매출 감소 및 재고 증가로 실적 악화되며 이탈

○ 한국특수형강(주)

- 지난해 기준 전국 902위, 부산기업 중 30위를 차지했던 한국특수형강(주)는 한국특강(주)으로 사명을 변경함과 동시에 본사를 경남 함안군으로 이전하며 1000대 기업 중 부산기업 집계에서 제외됨, 매출액은 증가하였으며 전국순위 883위 기록

○ (주)동아지질

- 전문 건설업 및 기술용역업 등이 주 사업이며 특히 터널, 도로·교량 등 토목공사를 중심으로 매출 발생, 이는 경기후행산업으로 타 산업 경제활동 수준이나 기업의 설비투자 등 일반경기 변동의 영향을 많이 받음
- 2020년도 건설수주액은 2019년 대비 15.8% 증가한 반면, 토목분야 건설수주액은 오히려 감소(△15.0%)하였으며, 코로나-19로 인한 지역 경기 전반 부진의 영향이 더해지며 매출액 감소

○ (주)태웅

- 자회사 설비 완공에 따른 생산용량 증가 및 제품 생산량 증가, 단조업계 경쟁사의 경영 부진에 따른 반사이익 등으로 전년도 1000대 기업 신규 진입하였으나, 코로나-19로 인한 경기 둔화의 여파로 매출 감소, 1000대 기업 이탈
- 한편, 대규모 철강 생산국이었던 중국의 친환경 정책 기조 및 수출 제한 조치로 인해 글로벌 철강공급 부족사태 발생, 생산

단가 급증 등 업계 호재로 내년도 매출실적 개선 기대

○ (주)화승네트웍스

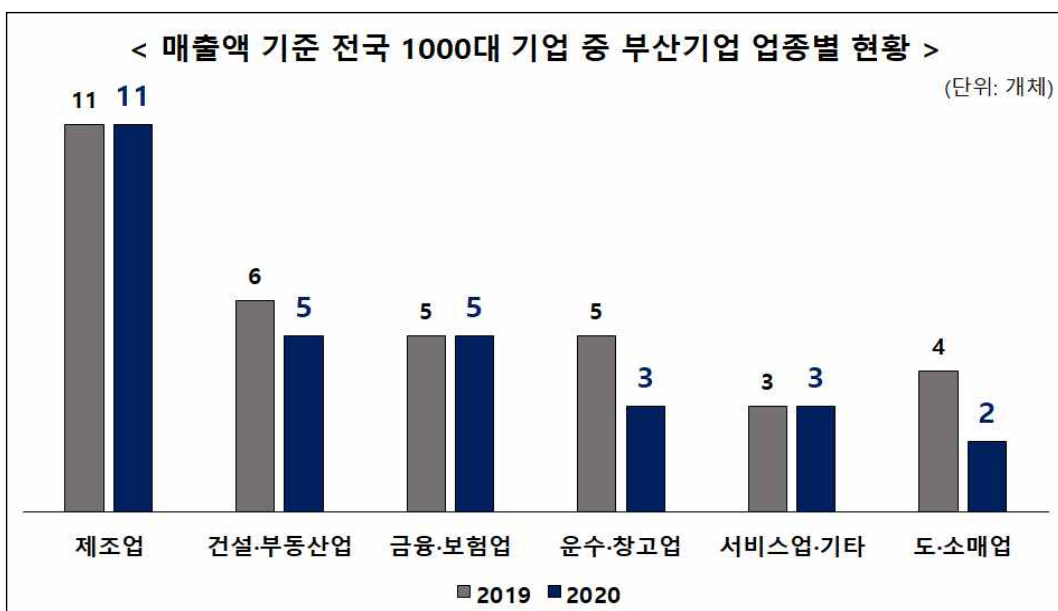
- (주)화승소재의 자회사로서 (주)화승소재가 생산하는 산업용 고무 제품 운송·유통 등을 주 사업으로 영위하고 있어 지배기업의 실적 영향을 크게 받음
- 코로나-19 확산으로 인한 글로벌 경기 침체 및 산업 전반 불황의 여파로 산업용 고무제품 매출실적 부진의 영향으로 매출액 감소, 1000대 기업 이탈하였으나 향후 경기 및 업황 회복에 따른 실적 개선 기대

2 업종별 현황

1. 전국 1000대 기업 중 부산기업 업종별 현황

· 전국 1000대 기업 중 부산기업의 업종별 현황을 살펴보면, 제조업은 11개체로 전체의 37.9%를 차지했으며, 비제조업은 18개체로 전체의 62.1%를 차지

- 제조업은 1차금속 및 금속가공 3개체, 자동차 및 자동차부품 3개체, 기계 및 운송장비, 가죽·가방 및 신발 각각 2개체, 화학·고무 및 플라스틱 1개체로 집계되었음
- 2019년 매출액 기준 1000대 기업에 포함되어 있던 1차금속 및 금속가공 업체가 이탈한 가운데, 기계 및 운송장비, 섬유·신발, 화학 등 업체들이 신규 진입하며 1000대 기업 내 제조업 수는 보합
- 한편 건설·부동산업, 운수·창고업, 도·소매업 등 비제조업 업체들 사이에 순위 변동이 크게 일어나면서 1000대 기업에 포함된 비제조업 수는 전년도 23개체보다 5개체 감소한 18개체



< 전국 1000대 기업 중 부산기업 업종별 현황 >

구분	업종	업체수	업체명
제조업	1차금속 및 금속가공	3	대한제강(주), 세운철강(주), 고려제강(주)
	자동차 및 자동차 부품	3	르노삼성자동차(주), (주)성우하이텍, S&T모티브(주)
	기계 및 운송장비	2	태광후지킨(주), (주)파나시아
	가죽·가방 및 신발	2	(주)창신아이엔씨, (주)화승인더스트리
	화학·고무 및 플라스틱	1	(주)동성화인텍
비제조업	건설업 및 부동산업	5	(주)한진중공업, 엘티삼보(주), (주)동원개발, 두동도시개발(주), 협성르네상스(주)
	금융 및 보험업	5	(주)부산은행, 하이투자증권(주), 디지비생명보험(주), 비엔케이캐피탈(주), (주)한국거래소
	운수 및 창고업	3	에스엠상선(주), 세방(주), 인터지스(주)
	도매 및 소매업	2	(주)서원유통, (주)복산나이스
	전문과학 및 기술 서비스업	1	현대글로벌서비스(주)
	수리 및 기타 개인 서비스업	1	(주)동성모터스
	전기·가스·증기 및 공기조절 공급업	1	(주)부산도시가스
합계		29	<ul style="list-style-type: none"> · 제조업: 11개 체(37.9%) · 비제조업: 18개 체(62.1%)

※ 2020년도 매출액 기준

3 지역별 현황

1. 전국 1000대 기업 지역별 매출액

· 2020년도 매출액 기준 전국 1000대 기업 중 부산기업의 총 매출액은 27조 9,280억 원으로 전국 1000대 기업의 총 매출액인 2,234조 4,315억 원 대비 1.2%의 비중 차지, 전국 17개 시·도 중 8위

- 매출액 기준 전국 1000대 기업 중 부산기업의 수는 29개체로 개체 수 기준으로는 서울(525개체), 경기(181개체), 충남(40개체), 인천 및 경남(각각 37개체)에 이어 전국 6위 기록, 2019년 기준 5위 대비 1단계 하락
 - 2019년 기준 대비 서울(△19개체), 경남(△1개체) 감소한 반면, 경기(7개체), 충남(7개체), 인천(1개체), 울산(1개체) 등은 증가
- 2020년 기준 부산 기업의 전체 매출 27조 9,280억 원은 전년대비 3조 8,565억 원(△12.1%) 감소하였으며, 지역별 매출 총액을 비교해보아도 1위인 서울의 1,449조 978억 원 대비 1.9%, 경남의 46조 2,163억 원 대비 60.4% 수준에 그침
 - 부산의 기업당 매출액은 9,630억 원으로 전국 10위
- 1000대 기업 중 수도권(서울, 경기, 인천)의 기업 수는 743개체로 2019년 기준 754개체 대비 11개체 감소하였으나, 코로나 19로 인한 경기침체로 기업 전반 매출액이 감소하는 등 부진한 모습을 보였음에도 불구하고 매출액은 약 1,940억 원(전체 매출액의 86.9%)으로 오히려 증가하였음
- 수도권 규제 완화의 대안으로 대규모 산단 투자가 이루어진 충남의 경우 전년대비 기업 수 7개체 증가하였으며, 부산과의 매출액 격차는 더욱 벌어지는 등 지역 발전 불균형이 심화되는 양상을 보임

〈 전국 1000대 기업 지역별 매출액 및 전국비중 〉

(단위: 백만원, 개체, %)

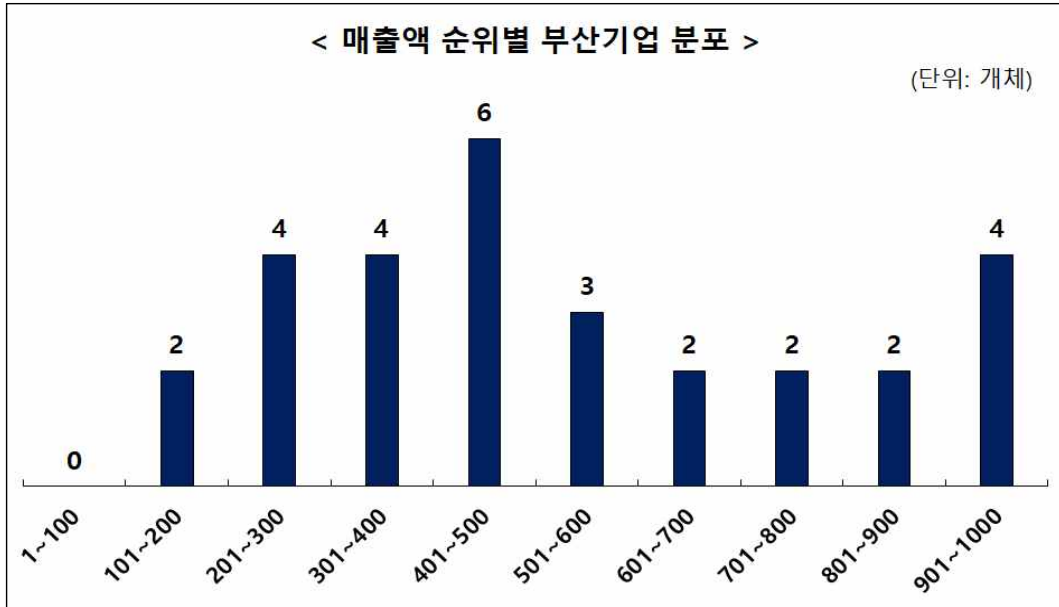
순위	지역	매출액	기업수	기업당 매출액	비중	순위	지역	매출액	기업수	기업당 매출액	비중
1	서울	1,449,097,773	525	2,760,186	64.9	10	대전	14,439,933	13	1,110,764	0.6
2	경기	434,869,978	181	2,402,597	19.5	11	대구	11,856,718	17	697,454	0.5
3	인천	56,159,728	37	1,517,830	2.5	12	광주	10,801,173	13	830,859	0.5
4	충남	52,410,483	40	1,310,262	2.3	13	충북	10,781,330	16	673,833	0.5
5	경북	52,254,162	27	1,935,339	2.3	14	전북	7,794,820	11	708,620	0.3
6	경남	46,216,333	37	1,249,090	2.1	15	제주	3,431,394	4	857,849	0.2
7	울산	32,608,535	23	1,417,762	1.5	16	세종	2,770,484	5	554,097	0.1
8	부산	27,928,067	29	963,037	1.2	17	강원	2,110,699	4	527,675	0.1
9	전남	18,899,897	18	1,049,994	0.8	-	전체	2,234,431,508	1000	20,573,333	100.0

※ 2020년도 매출액 기준

2. 매출액 순위별 부산기업 분포 현황

· 2020년 매출액 기준 전국 순위 100위 내에 부산기업은 전무, 101~300위 6개체, 301~500위 10개체, 501위~1000위 13개체로 집계

- 2019년 기준으로는 부산기업 중 유일하게 전국 매출액 순위 100위 내에 위치했던 르노삼성자동차(주)는 2020년 xm3 등 신차 출시에도 불구하고 닛산 위탁생산 대체 수출물량 확보 애로 및 코로나19 사태로 인한 전방위적인 경기침체, 강도 높은 구조조정으로 인해 매출액이 크게 감소, 전국 순위 94위에서 24단계 하락한 118위 기록
- (주)엘시티피에프브이, 와이케이스틸(주), 에어부산(주) 등 주로 301~600위 수준의 중위권에 집중 분포되어있던 부산기업이 잔류 실패한 반면, 신규 진입한 기업들은 주로 701~1000위 수준의 하위권에 위치하였으며 1000위 밖의 타 지역 기업들과 매출액 차이가 크지 않아 향후 순위 변동성이 다소 존재함



< 지역별 · 매출액 순위별 기업 분포 현황 >

(단위: 개체)

순위	부산	서울	수도권	경상권	충청권	전라권	강원·제주
1 ~ 100	0	78	91	6	3	0	0
101 ~ 200	2	66	83	9	5	3	0
201 ~ 300	4	55	77	12	5	5	1
301 ~ 400	4	62	80	14	5	1	0
401 ~ 500	6	48	72	15	5	7	1
501 ~ 600	3	42	67	15	11	6	1
601 ~ 700	2	37	68	14	11	6	1
701 ~ 800	2	56	77	12	7	3	1
801 ~ 900	2	40	64	19	10	6	1
901 ~ 1000	4	41	64	17	12	5	2
합계	29	525	743	133	74	42	8

※ 2020년도 매출액 기준

※ 수도권: 서울, 인천, 경기

경상권: 부산, 울산, 대구, 경남, 경북

충청권: 대전, 세종, 충남, 충북

전라권: 광주, 전남, 전북

4

매출 증가율 및 순위 변동 기업 현황

1. 매출 증가율 상위 10대 부산기업 현황

- 2020년 기준 매출 증가율 상위 10대 부산기업 현황을 보면, 협성르네상스(주)가 전년대비 1378.4%로 가장 큰 증가율 기록
- 이어 두동도시개발(주), 태광후지킨(주), (주)동성화인텍, 하이투자증권(주) 순으로 집계

- 협성르네상스(주)의 경우, 북항 재개발구역의 레지던스 분양이 완료됨에 따라 분양대금 실적 반영으로 전년대비 3,383억 증가
- 두동도시개발(주) 또한 부산신항지역 및 부산진해경제자유구역에 진행중이었던 부지개발사업의 분양수익으로 전년대비 매출액 641.3% 증가
- 태광후지킨(주)은 수소탱크용 밸브 관련 기술력을 인정받아 국내 대기업과의 계약으로 상품매출이 크게 증가하며 전년대비 69.5% 증가하였으며, (주)동성화인텍은 LNG 운반선용 초저온 보냉재 부문 성장에 따라 62.4% 증가를 기록
- 하이투자증권(주)의 경우, 주식 및 증권투자 수요 증가에 힘입어 수수료, 금융상품 및 파생상품 평가·거래 매출이 증가하였음

< 매출증가율 상위 10대 부산기업 현황 >

(단위: 백만원, %)

구분	2020년 부산순위	2020년 전국순위	기업명	매출액		증가액	증가율
				2020년	2019년		
1	29	신규진입	협성르네상스(주)	362,882	24,546	338,336	1378.4
2	24	신규진입	두동도시개발(주)	458,248	61,814	396,434	641.3
3	28	신규진입	태광후지킨(주)	377,492	222,747	154,746	69.5
4	27	신규진입	(주)동성화인텍	387,129	238,407	148,722	62.4

구분	2020년 부산순위	2020년 전국순위	기업명	매출액		증가액	증가율
				2020년	2019년		
5	4	234	하이투자증권(주)	1,661,268	1,031,817	629,451	61.0
6	22	637	(주)동성모터스	564,860	434,960	129,900	29.9
7	23	721	(주)한국거래소	496,890	386,172	110,718	28.7
8	9	372	에스엠상선(주)	1,024,947	842,104	182,842	21.7
9	10	392	현대글로벌서비스(주)	960,753	789,472	171,281	21.7
10	16	468	비엔케이캐피탈(주)	760,236	649,836	110,400	17.0

※ 2020년도 매출액 기준

2. 부산기업의 전국 순위 변동 현황

· 2020년 매출액 기준 전국 1000대 기업 중 부산기업의 전국 순위 변동을 보면 (주)한국거래소가 전년 911위 대비 190단계 상승한 721위로 가장 큰 상승폭을 보임

- 이어 (주)동성모터스(823위→637위), 하이투자증권(주)(373위→234위), 비엔케이캐피탈(주)(564위→468위), 현대글로벌서비스(주)(463위→392위) 순으로 집계
- 전국 순위가 하락한 기업은 고려제강(주)(713위→807위), (주)화승인더스트리(368위→411위), 대한제강(주)(419→461위) 등 13개체
- 전국순위 감소한 기업 중 매출액이 가장 크게 감소한 기업은 르노삼성자동차(주)로 전년대비 27.3% 감소하였으며, 이어 대한제강(주)(△12.7%), 고려제강(주)(△11.8%), (주)화승인더스트리(△11.4%) 등이 10%대 이상 수준으로 감소한 것으로 집계됨
- (주)동원개발의 경우 전국순위는 8단계 상승하였으나 매출액은 전년대비 약 120억 원(△1.9%) 감소

< 부산기업 전국 순위 변동 현황 >

(단위: 백만원)

구분	전국순위		순위 변동폭		회사명	매출액
	2020년	2019년				
1	721	911	190	▲	(주)한국거래소	496,890
2	637	823	186	▲	(주)동성모터스	564,860
3	234	373	139	▲	하이투자증권(주)	1,661,268
4	468	564	96	▲	비엔케이캐피탈(주)	760,236
5	392	463	71	▲	현대글로벌서비스(주)	960,753
6	372	441	69	▲	에스엠상선(주)	1,024,947
7	418	465	47	▲	(주)복산나이스	902,666
8	621	640	19	▲	세방(주)	577,262
9	345	355	10	▲	디지털생명보험(주)	1,097,865
10	559	567	8	▲	(주)동원개발	630,616
11	229	234	5	▲	(주)한진중공업	1,694,634
12	161	155	△6	▼	(주)부산은행	2,564,859
13	423	414	△9	▼	S&T모티브(주)	877,370
14	256	246	△10	▼	(주)서원유통	1,508,922
15	286	271	△15	▼	(주)창신아이엔씨	1,372,429
16	331	310	△21	▼	(주)성우하이텍	1,152,011
17	851	828	△23	▼	인터지스(주)	418,388
18	118	94	△24	▼	르노삼성자동차(주)	3,400,759
19	412	388	△24	▼	(주)부산도시가스	922,073
20	588	555	△33	▼	세운철강(주)	603,864
21	535	496	△39	▼	엘티삼보(주)	659,640
22	461	419	△42	▼	대한제강(주)	770,678
23	411	368	△43	▼	(주)화승인더스트리	926,399
24	807	713	△94	▼	고려제강(주)	437,063

※ 2020년도 매출액 기준

5 영업이익 현황

1. 영업이익 증가 기업 현황

· 2020년도 1000대 기업 중 부산 기업의 영업이익(손실)을 살펴보면, (주)부산은행의 2020년 영업이익이 4,227억 원으로 가장 높았음

- 이어 (주)한국거래소(1,979억 원), (주)동원개발(1,876억 원), 현대 글로벌서비스(주)(1,615억 원) 순
- 영업이익 증감률 기준으로는 협성르네상스(주)가 북항 재개발구역 레지던스 분양 완료에 따른 실적 반영으로 인해 전년대비 무려 2050.6%로 가장 큰 폭으로 증가하였음
- 에스엠상선(주)의 경우, 코로나-19의 확산으로 인해 둔화되었던 글로벌 경기가 회복세를 보이며 급증한 해운물류 수요를 공급이 받쳐주지 못하는 상황이 발생, 운임단가가 폭등함에 따라 영업이익이 전년대비 588.9% 증가하며 흑자전환
- 디지비생명보험(주)의 경우, 변액연금보험 중심 포트폴리오 전환 및 다이렉트 보험 가입 플랫폼 신규 출시 등 대내·외 수익성 개선 노력으로 영업이익 전년대비 크게 증가하며 흑자 전환

2. 영업이익 감소 기업 현황

· 2020년 기준 영업이익이 가장 크게 감소한 기업은 르노삼성자동차(주)(Δ 137.7%)이며, 이어 (주)성우하이텍(Δ 61.6%), (주)한진중공업(Δ 33.7%) 등

- 르노삼성자동차(주)의 경우, 닛산 위탁물량 생산종료 및 수출 대체 물량 확보 애로와 더불어 코로나-19 사태로 인한 글로벌 경기 침체, 노사갈등 심화로 인한 생산 차질, 초기물량 품질 이슈로 인한 신차효과 저조 등 악재로 실적 부진 및 영업이익 급감, 적자전환

- 자동차 부품 제조기업인 (주)성우하이텍의 경우 코로나-19로 인한 경기 둔화 및 내수시장 위축에 따른 완성차업체 부진 영향으로 영업이익 감소하였음

< 전국 1000대 기업 중 부산기업 영업이익 현황 >

(단위: 백만원, %)

순위	회사명	영업이익		증감률
		2020	2019	
1	(주)부산은행	422,674	509,902	△17.1
2	(주)한국거래소	197,909	84,067	135.4
3	(주)동원개발	187,556	106,109	76.8
4	현대글로벌서비스(주)	161,456	105,977	52.4
5	협성르네상스(주)	149,266	6,941	2050.6
6	에스엠상선(주)	138,199	△28,268	588.9 (흑자전환)
7	하이투자증권(주)	130,212	72,773	78.9
8	S&T모티브(주)	88,976	87,828	1.3
9	엘티삼보(주)	86,738	85,859	1.0
10	비엔케이캐피탈(주)	85,771	96,794	△11.4
11	(주)파나시아	81,798	71,109	15.0
12	(주)서원유통	75,446	72,178	4.5
13	대한제강(주)	62,864	36,863	70.5
14	디지털생명보험(주)	56,250	△18,141	410.1 (흑자전환)
15	태광후지킨(주)	54,415	17,295	214.6
16	(주)한진중공업	51,087	77,055	△33.7
17	(주)동성화인텍	45,904	26,543	72.9
18	두동도시개발(주)	37,653	5,946	533.3
19	(주)창신아이엔씨	36,002	27,331	31.7
20	(주)부산도시가스	35,075	43,529	△19.4
21	고려제강(주)	28,479	30,149	△5.5
22	(주)성우하이텍	22,490	58,552	△61.6
23	(주)화승인더스트리	20,859	25,279	△17.5
24	세방(주)	12,665	13,583	△6.8
25	(주)동성모터스	12,229	11,734	4.2
26	세운철강(주)	12,024	13,109	△8.3
27	(주)북산나이스	10,217	8,270	23.5
28	인터지스(주)	1,467	714	105.5
29	르노삼성자동차(주)	△79,675	211,228	△137.7 (적자전환)

※ 2020년도 영업이익 기준